



CADERNO DE ATIVIDADES
2º ANO – ENSINO FUNDAMENTAL
PERÍODO DE REALIZAÇÃO DAS ATIVIDADES:
De 15/03/2021 a 26/03/2021.
DEVOLVER NO DIA: 29/03/2021



ESSE CADERNO DE ATIVIDADES ESTÁ DE ACORDO COM A PROPOSTA PEDAGÓGICA CURRICULAR - PPC

ESCOLA MUNICIPAL TANCREDO NEVES
PROFESSORA DE LÍNGUA PORTUGUESA, MATEMÁTICA, HISTÓRIA E GEOGRAFIA: MARINEUSA
PROFESSOR DE EDUCAÇÃO FÍSICA: ANDRÉ
PROFESSORA DE CIÊNCIAS E ENS. RELIGIOSO: LAÍS
PROFESSORA DE ARTE: CLEONILDA
ALUNO: _____

SEMANA DE 15/03/2021 A 19/03/2021

COMPONENTE CURRICULAR – LÍNGUA PORTUGUESA
CÓDIGO DO OBJETIVO DE APRENDIZAGEM: PR.EF12LP01.a

O DIA INTERNACIONAL DA MULHER

O DIA INTERNACIONAL DA MULHER É COMEMORADO NO DIA 8 DE MARÇO.
AS MULHERES SEMPRE LUTARAM MUITO POR MELHORES CONDIÇÕES DE VIDA E TRABALHO.
MUITAS MORRERAM TRABALHANDO EM CONDIÇÕES DE PERIGO.
HOJE, DIA OITO DE MARÇO FOI ESCOLHIDO PARA HOMENAGEAR TODAS AS MULHERES.

1) PINTE NO TEXTO ACIMA SOMENTE PALAVRAS QUE POSSUEM A LETRA M DE MULHER

2) ESCREVA PALAVRAS QUE INCIAM COM A LETRA M:

| | |
|-------|-------|
| _____ | _____ |
| _____ | _____ |
| _____ | _____ |

3) REALIZE A LEITURA DO ALFABETO, GRAVE UM ÁUDIO, ENVIE PARA A PROFESSORA MARINEUSA. APÓS, FAÇA O QUE SE PEDE NA ATIVIDADE:

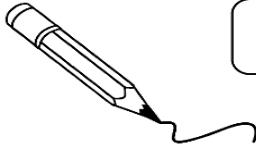
A B C D E F G H I
J K L M N O P Q R
S T U V W X Y Z

REESCREVA SOMENTE AS VOGAIS

□ □ □ □ □


REESCREVA SOMENTE AS CONSOANTES

□ □ □ □ □ □ □ □
□ □ □ □ □ □ □ □
□ □ □ □ □



COMPONENTE CURRICULAR - MATEMÁTICA:
CÓDIGO DO OBJETIVO DE APRENDIZAGEM: PR.EF02MA01.n

1) CONTE AS CENOURAS E ENUMERE-AS: (ACOMPANHE O VÍDEO EXPLICATIVO DA PROFESSORA)



2) ESCREVA OS NUMERAIS DA ATIVIDADE 1 EM ORDEM CRESCENTE:

R _____

3) ESCREVA POR EXTENSO O NOME DOS NUMERAIS:

10 _____ 20 _____ 30 _____

12 _____ 15 _____ 9 _____

7 _____ 6 _____ 18 _____

COMPONENTE CURRICULAR – HISTÓRIA
CÓDIGO DO OBJETIVO DE APRENDIZAGEM: PR.EF02HI04.d

NOME E SOBRENOME (IDENTIDADE)

A CERTIDÃO DE NASCIMENTO É O PRIMEIRO DOCUMENTO QUE VOCÊ RECEBE QUANDO NASCE. A CARTEIRA DE IDENTIDADE PODE SER ADQUIRIDA LOGO EM SEGUIDA.

ACOMPANHE A EXPLICAÇÃO DA PROFESSORA PARA REALIZAR AS ATIVIDADES ABAIXO:

1) COM AUXÍLIO DE SEU RESPONSÁVEL, OBSERVE SUA CARTEIRA DE IDENTIDADE OU SEU REGISTRO DE NASCIMENTO E ESCREVA SEU:

NOME

SOBRENOME



Não é válido como documento

| | |
|--------------------------|--------------------|
| REGISTRO (RG) | DATA DE EXPEDIÇÃO |
| NOME | |
| FILIAÇÃO | |
| NACIONALIDADE | DATA DE NASCIMENTO |
| ESPORTELO | |
| CPF | |
| ASSINATURA DO DETENTOR | |
| LEI Nº 7.116 DE 29/08/88 | |

COMPONENTE CURRICULAR – ARTE
CÓDIGO DO OBJETIVO DE APRENDIZAGEM: PR.EF15AR14.s

HORA DA LEITURA

O DIA INTERNACIONAL DA MULHER EXISTE, ENQUANTO DATA COMEMORATIVA, COMO RESULTADO DA LUTA DAS MULHERES.


SENHORES PAIS, PEÇO QUE AUXILIEM SEU FILHO(A) DURANTE ESTA ATIVIDADE:

HORA DO VÍDEO

ASSISTA E CANTE COM ELE/ELA UMA MÚSICA EM HOMENAGEM A MULHER. O MESMO SERÁ DISPONIBILIZADO NO GRUPO DE WHATSAPP E TAMBÉM PODERÁ SER ACESSADO NO YOUTUBE PELO LINK ABAIXO: <https://www.youtube.com/watch?v=vW9XzjoEW3o>

HORA DA ATIVIDADE

1- RECORTE DE REVISTAS, LIVROS, JORNAIS, E COLE DENTRO DO RETÂNGULO
IMAGENS DE MULHERES:



COMPONENTE CURRICULAR – EDUCAÇÃO FÍSICA
CÓDIGO DO OBJETIVO DE APRENDIZAGEM: PR.EF12EF05

FAZER **ALONGAMENTO** ANTES DE CADA ATIVIDADE (SEGUIR OS PASSOS DO VÍDEO DO PROFESSOR QUE SERÁ DISPONIBILIZADO NO GRUPO DE WHATSAPP)

AQUECIMENTO: COM A MÚSICA - MÃO NO OMBRO

PONHA A MÃO NO OMBRO, NA CABEÇA, NA ORELHA E NO DEDÃO DO PÉ, DÁ UMA RODADINHA.

1 PULINHO – DA UM ABRAÇO NO SEU FILHINHO. A CADA NÚMERO QUE CANTAR DEVE PULAR A QUANTIA E DEPOIS FAZER OS MOVIMENTOS PEDIDOS ABAIXO, TROCANDO A PARTE SUBLINHADA.

(A MÚSICA DEVE SER CANTADA ATÉ 10 PULINHOS)

APÓS O 1º PULO - DÁ UM ABRAÇO

APÓS O 2º PULO – FAZ UM CORAÇÃO

APÓS O 3º PULO – PULA DE UM PÉ SÓ

APÓS O 4º PULO – IMITA UM MACACO

APÓS O 5º PULO – FAZ CÓCEGAS

APÓS O 6º PULO – FAZ CARETA

APÓS O 7º PULO – FAZ BELEZA

APÓS O 8º PULO – IMITA UM SAPO

APÓS O 9º PULO – FAZ CARINHO

APÓS O 10º PULO – FAZ UM TCHAU

ATIVIDADE: PEGA A BOLINHA/ENCESTAR A BOLINHA

MATERIAL: ALGUMAS BOLINHAS DE MEIA, PAPEL OU SIMILAR; UM CESTO DE ROUPAS, (BALDE, POTE, BACIA, COPO OU OUTRO SIMILAR);

1º PASSO: ALGUÉM IRÁ LANÇAR UMA BOLINHA DE CADA VEZ E A CRIANÇA DEVERÁ APANHAR TODAS DENTRO DO OBJETO ESCOLHIDO.


DESENVOLVIMENTO: NESSA ATIVIDADE O RESPONSÁVEL PODE FAZER EM DIFERENTES NÍVEIS, PODENDO USAR UM ALVO MAIOR OU MENOR; PODENDO USAR BOLINHAS MAIORES OU MENORES; PODE LANÇAR DE PERTO OU MAIS DISTANTE; PODE JOGAR PRÓXIMO DA CRIANÇA OU MAIS LONGE, FAZENDO QUE ELA TENHA DE SER ÁGIL PARA MUDAR A POSIÇÃO DO CORPO A TODO O MOMENTO.

COMPONENTE CURRICULAR – CIÊNCIAS

CÓDIGO DO OBJETIVO DE APRENDIZAGEM: PR.EF02CI.n

HORA DA ATIVIDADE:

1. AGORA QUE CONHECEMOS A IMPORTÂNCIA DOS HÁBITOS DE HIGIENE, PINTE NOS QUADRO ABAIXO SOMENTE OS OBJETOS QUE UTILIZAMOS PARA REALIZAR A HIGIENE CORPORAL:



COMPONENTE CURRICULAR - ENSINO RELIGIOSO
CÓDIGO DO OBJETIVO DE APRENDIZAGEM: PR.EF02ER

HORA DO VÍDEO:

SENHORES PAIS, PEÇO QUE AUXILIEM SEU FILHO (A) DURANTE ESTA ATIVIDADE:
ASSISTA COM SEU FILHO AO VÍDEO: "DIA DA MULHER. EXPLICADO PARA CRIANÇAS - FAFÁ CONTA CURIOSIDADES" QUE SERÁ DISPONIBILIZADO NO GRUPO DE WHATSAPP OU NO SITE YOUTUBE, ATRAVÉS DO LINK: <https://www.youtube.com/watch?v=j2EaOGb7mVY>

HORA DA ATIVIDADE:

1. CUBRA O PONTILHADO QUE IRÁ FORMAR A PALAVRA **MULHER** E CAPRICHE NA PINTURA:



SEMANA DE 22/03/2021 A 26/03/2021


COMPONENTE CURRICULAR DE LÍNGUA PORTUGUESA
CÓDIGO DO OBJETIVO DE APRENDIZAGEM: PR.EF12LP02.a

ACOMPANHE A LEITURA DO TEXTO QUE A PROFESSORA IRÁ FAZER:

O BOLO DE DONA MARIA.
DONA MARIA FEZ UM BOLO DE CENOURA.
O BOLO ESTAVA MUITO GOSTOSO.
ELA SERVIU O BOLO PARA SUA VISITA. NÃO SOBROU NADA.

ATIVIDADE

1) LIGUE CADA FIGURA AO SEU NOME:



MARIA



CENOURA



BOLO

2) ORDENE AS SÍLABAS E FORME O NOME DAS FIGURAS



PO SA



TO SA PA



TA SE



BÃO SA



FÁ SO



TE SE



PA SO



SA DA LA



LA SA CO



NO SI



CO SU



CO SA

COMPONENTE CURRICULAR DE MATEMÁTICA:
CÓDIGO DO OBJETIVO DE APRENDIZAGEM: PR.EF02MA03.n

ATIVIDADE

1) RECORTE E COLE OS NOMES DAS FRUTAS E DIAS DA SEMANA QUE ESTÃO EM ANEXO 1, FORMANDO OS CONJUNTOS:

CORES

| | |
|--|--|
| | |
| | |
| | |
| | |
| | |

DIAS DA SEMANA

| | |
|--|--|
| | |
| | |
| | |
| | |
| | |

2) RESOLVA AS ADIÇÕES PINTANDO OS CÍRCULOS E COMPLETANDO O RESULTADO:



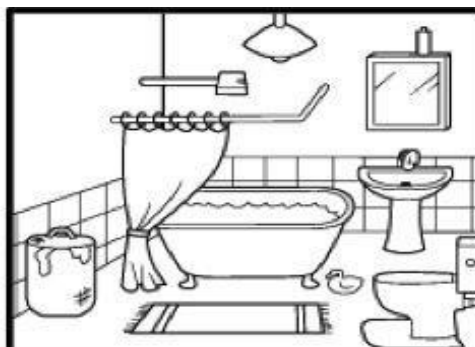

| | | |
|-----------|--|---------------------|
| $7 + 2 =$ | | ○ ○ ○ ○ ○ ○ ○ ○ ○ ○ |
| $2 + 6 =$ | | ○ ○ ○ ○ ○ ○ ○ ○ ○ ○ |
| $1 + 1 =$ | | ○ ○ ○ ○ ○ ○ ○ ○ ○ ○ |
| $9 + 1 =$ | | ○ ○ ○ ○ ○ ○ ○ ○ ○ ○ |
| $6 + 3 =$ | | ○ ○ ○ ○ ○ ○ ○ ○ ○ ○ |
| $5 + 2 =$ | | ○ ○ ○ ○ ○ ○ ○ ○ ○ ○ |
| $3 + 3 =$ | | ○ ○ ○ ○ ○ ○ ○ ○ ○ ○ |
| $4 + 4 =$ | | ○ ○ ○ ○ ○ ○ ○ ○ ○ ○ |

COMPONENTE CURRICULAR –GEOGRAFIA
CÓDIGO DO OBJETIVO DE APRENDIZAGEM: PR.EF02GE09.a

A IMPORTÂNCIA DE DIFERENTES ESPAÇOS

VIVEMOS EM UMA CASA, ONDE SE TEM DIFERENTES AMBIENTES, ONDE CADA UM TEM UMA FUNÇÃO ESPECÍFICA, QUE SÃO AS PARTES DA CASA, COMO: SALA, COZINHA, BANHEIRO, QUARTO. CADA PARTE DA CASA É CHAMADO DE CÔMODO.

1- PINTE O CÔMODO DA CASA QUE VOCÊ REALIZA AS TAREFAS ESCOLARES:



COMPONENTE CURRICULAR – ARTE
CÓDIGO DO OBJETIVO DE APRENDIZAGEM: PR.EF15AR02.d

DIA DA MULHER

ACOMPANHE A EXPLICAÇÃO DA PROFESSORA PARA REALIZAR A ATIVIDADE:
FAÇA A PINTURA DO ROSTO, RECORTE O CONTOURO.

DEPOIS COLE SOBRE O PAPEL COLORIDO E RECORTE O CABELO DA FORMA QUE VOCÊ QUISER. DANDO VIDA A UMA PERSONAGEM.

APÓS FINALIZAR O RECORTE, COLE NO SEU CADERNO DE DESENHO E ENVIE UMA FOTO PARA MIM.

ATIVIDADE EM ANEXO.

COMPONENTE CURRICULAR – EDUCAÇÃO FÍSICA
CÓDIGO DO OBJETIVO DE APRENDIZAGEM: PR.EF12EF05

FAZER **ALONGAMENTO** ANTES DE CADA ATIVIDADE

AQUECIMENTO: MESMO DA AULA ANTERIOR – MÃO NO OMBRO.

(SEGUIR OS PASSOS DO VÍDEO DO PROFESSOR QUE SERÁ DISPONIBILIZADO NO GRUPO DE WHATSAPP)

ATIVIDADE: SORVETINHO

MATERIAIS: 5 COPOS E 5 BOLINHAS (PODE SER DE ISOPOR, DE TÊNIS OU BOLINHA DE PAPEL AMASSADO).

DESENVOLVIMENTO:

1º PASSO: COLOCAR OS COPOS VIRADOS PARA BAIXO COM A BOLINHA EM CIMA DELES.

2º PASSO: A CRIANÇA VAI JOGAR A BOLINHA PARA CIMA, VIRAR O COPO E TENTAR PEGAR A BOLINHA.

3º PASSO: FAZER A CRIANÇA JOGAR VÁRIAS VEZES ALTERNANDO A MÃO, PRIMEIRO A ESQUERDA, DEPOIS A DIREITA, TRABALHANDO A PREDOMINÂNCIA LATERAL.

VARIAÇÃO: PODE FAZER A ATIVIDADE EM DUPLAS PARA VER QUEM ACERTAR MAIS VEZES DENTRO DO COPO.

DESAFIO – COLOCAR O COPO DE CABEÇA PARA BAIXO, A BOLINHA VAI FICAR EM UMA DAS MÃOS, AGORA VAMOS JOGAR A BOLINHA PARA CIMA BATER UMA PALMA PEGAR O COPO E TENTAR PEGAR A BOLINHA DENTRO DO COPO, O DESAFIO É VER QUEM CONSEGUE BATER MAIS PALMAS DURANTE A ATIVIDADE, EU PROFESSOR ANDRÉ VOU GRAVAR UMA VÍDEO AULA FAZENDO O DESAFIO.

VOCÊS VÃO ENCAMINHAR UM VÍDEO PARA MIM MOSTRANDO A REALIZAÇÃO DA ATIVIDADE

COMPONENTE CURRICULAR – CIÊNCIAS
CÓDIGO DO OBJETIVO DE APRENDIZAGEM: PR.EF02CI.n

HORA DO VIDEO:

SENHORES PAIS, PEÇO QUE AUXILIEM SEU FILHO (A) DURANTE ESTA ATIVIDADE: ASSISTA COM SEU FILHO (A) AO VÍDEO: **“NÃO ME TOCA, SEU BOBOCA!”**, QUE SERÁ DISPONIBILIZADO NO GRUPO DE WHATSAPP, OU ACESSE AO YOUTUBE ATRAVÉS DO LINK: <https://www.youtube.com/watch?v=thHBuFB6KSU>

ATIVIDADE

1- CONVERSE COM SEU FILHO SOBRE A HISTÓRIA

ANDREA VIVIANA TAUBMAN



COMPONENTE CURRICULAR - ENSINO RELIGIOSO
CÓDIGO DO OBJETIVO DE APRENDIZAGEM: PR.EF02ER

PINTE ESTA PALAVRA MUITO IMPORTANTE PARA NÓS:

RESPEITO

- ❖ VOCÊ SABE O QUE SIGNIFICA ESTA PALAVRA? DISCUTA COM SEUS FAMILIARES.
- ❖ A QUEM VOCÊ DEVE RESPEITAR?

FAÇA DESENHOS QUE DEMONSTRE VOCÊ RESPEITANDO SEUS COLEGAS:

